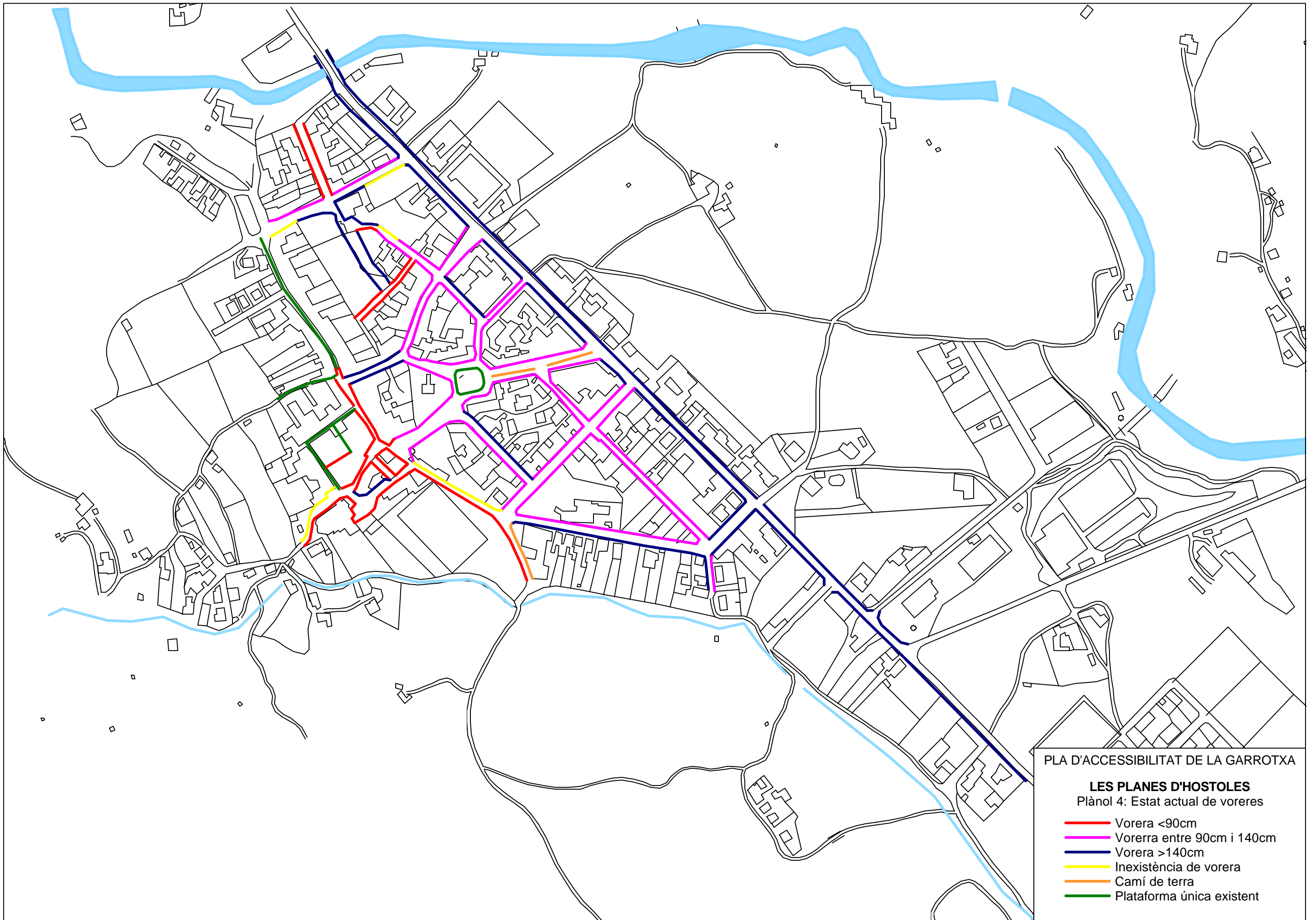
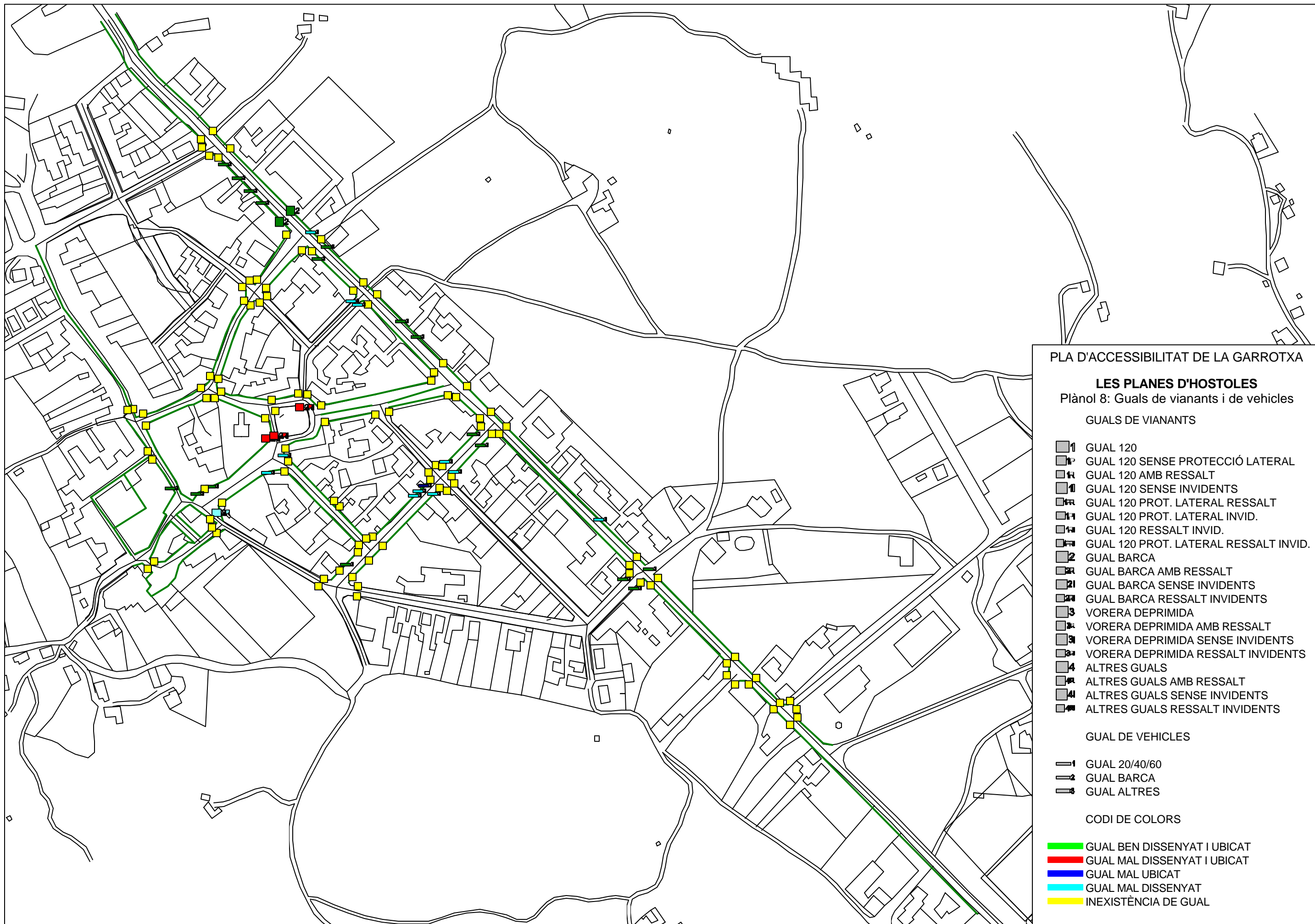


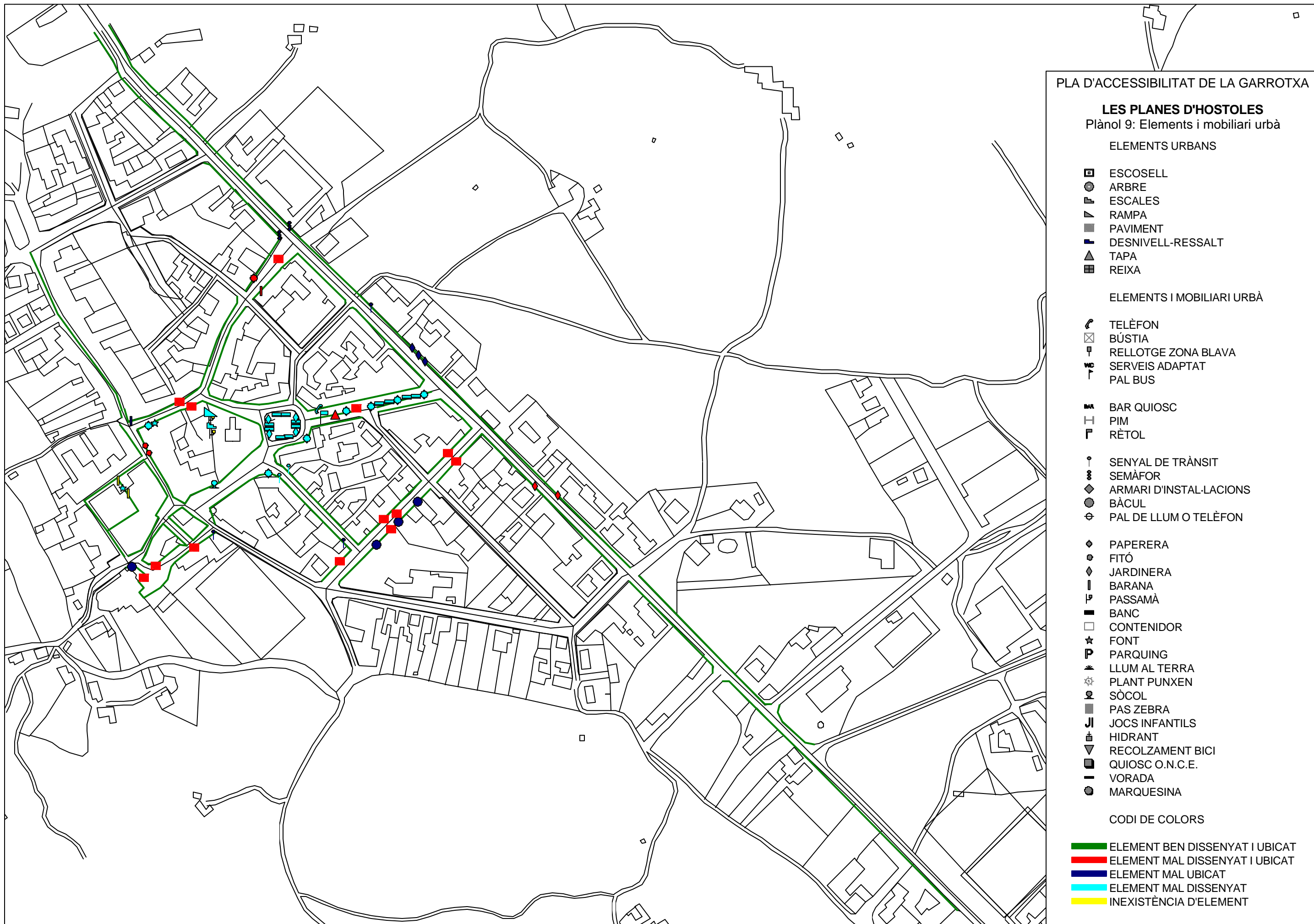
PLA D'ACCESSIBILITAT DE LA GARROTXA

LES PLANES D'HOSSTOLES
Plànol 3: Estudi de pendents

- Sense pendent
- Pendent mig
- Pendent alt







PLA D'ACCESSIBILITAT DE LA GARROTXA

LES PLANES D'HOSSTOLES

Plànol 9: Elements i mobiliari urbà

ELEMENTS URBANS

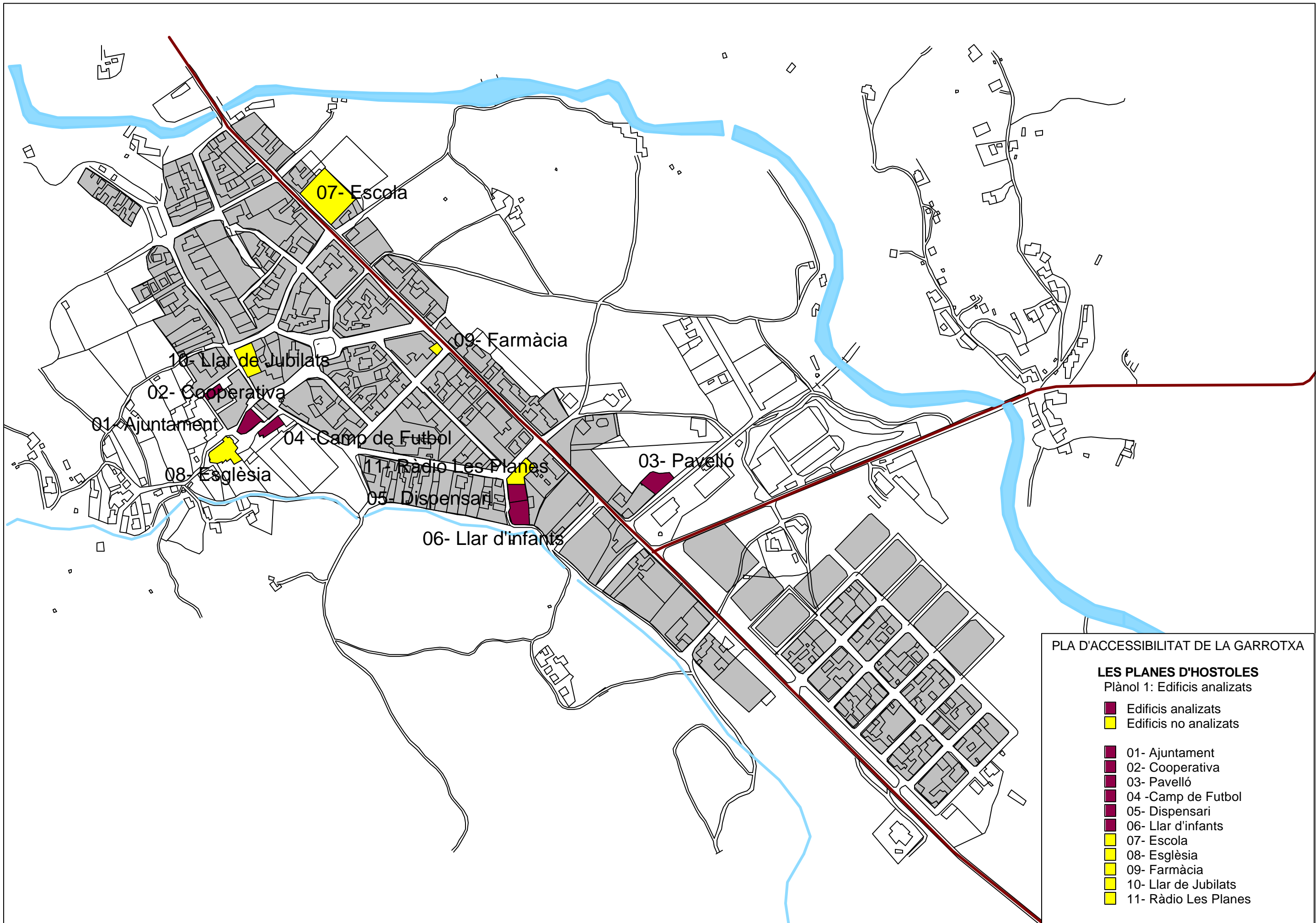
- ESCOSELL
- ARBRE
- ESCALES
- RAMPA
- PAVIMENT
- DESNIVELL-RESSALT
- TAPA
- REIXA

ELEMENTS I MOBILIARI URBÀ

- TELÈFON
- BÚSTIA
- RELLOTGE ZONA BLAVA
- SERVEIS ADAPTAT
- PAL BUS
- BAR QUIOSC
- PIM
- RÈTOL
- SENYAL DE TRÀNSIT
- SEMÀFOR
- ARMARI D'INSTAL·LACIONS
- BÀCUL
- PAL DE LLUM O TELÈFON
- PAPERERA
- FITÓ
- JARDINERA
- BARANA
- PASSAMÀ
- BANC
- CONTENIDOR
- FONT
- PARQUING
- LLUM AL TERRA
- PLANT PUNXEN
- SÒCOL
- PAS ZEBRA
- JOCS INFANTILS
- HIDRANT
- RECOLZAMENT BICI
- QUIOSC O.N.C.E.
- VORADA
- MARQUESINA

CODI DE COLORS

- ELEMENT BEN DISSENYAT I UBICAT
- ELEMENT MAL DISSENYAT I UBICAT
- ELEMENT MAL UBICAT
- ELEMENT MAL DISSENYAT
- INEXISTÈNCIA D'ELEMENT



DIAGNÒSTIC D'ACCESSIBILITAT AJUNTAMENT

1

ESTUDI
A

IDENTIFICACIÓ

Ús **SOCIAL**
Nº de Plantes **P.BAIXA + P.1ª + P.2ª**
Adreça **RONDA R. COSTA**
Municipi **LES PLANES**



DIAGNÒSTIC

Planta Baixa

Accessible

Convertible

Inaccessible

Plantes Superiors

Accessible

Convertible

Inaccessible

DIAGNÒSTIC D'ACCESSIBILITAT COOPERATIVA

2

ESTUDI
A

IDENTIFICACIÓ

Ús **SOCIAL**
Nº de Plantes **SOTERRANI + P.BAIXA + P.1 + P.ALTELL**
Adreça **CARRER MORAGUES I BARRET**
Municipi **LES PLANES D'HOSTOLES**



DIAGNÒSTIC

Planta Baixa

Accessible

Convertible

Inaccessible

DIAGNÒSTIC D'ACCESSIBILITAT CAMP DE FUTBOL

4

ESTUDI
B

IDENTIFICACIÓ

Ús **ESPORTIU**
Nº de Plantes **PLANTA BAIXA**
Adreça **C/ SECRETARI SALVADOR SIMÓN**
Municipi **LES PLANES**



DIAGNÒSTIC

Planta Baixa

Accessible

Convertible

Inaccessible

DIAGNÒSTIC D'ACCESSIBILITAT DISPENSARI

5

ESTUDI
B

IDENTIFICACIÓ

Ús **SANITARI**
Nº de Plantes **PLANTA BAIXA**
Adreça **CARRER LA ROUREDA**
Municipi **LES PLANES D'HOSTOLES**



DIAGNÒSTIC

Planta Baixa

Accessible

Convertible

Inaccessible

SITUACIÓ ACTUAL

L'anàlisi s'ha realitzat a partir de la visita a l'edifici

DIAGNÒSTIC D'ACCESSIBILITAT LLAR D'INFANTS

6

ESTUDI
B

IDENTIFICACIÓ

Ús

Nº de Plantes

Adreça

Municipi

SOCIAL

PLANTA BAIXA I PLANTA PIS

CARRER LA ROUREDA

LES PLANES D'HOSTOLES



DIAGNÒSTIC

Planta Baixa

Projecte accessible



Inaccessible



Planta Pis

Projecte accessible



Inaccessible

