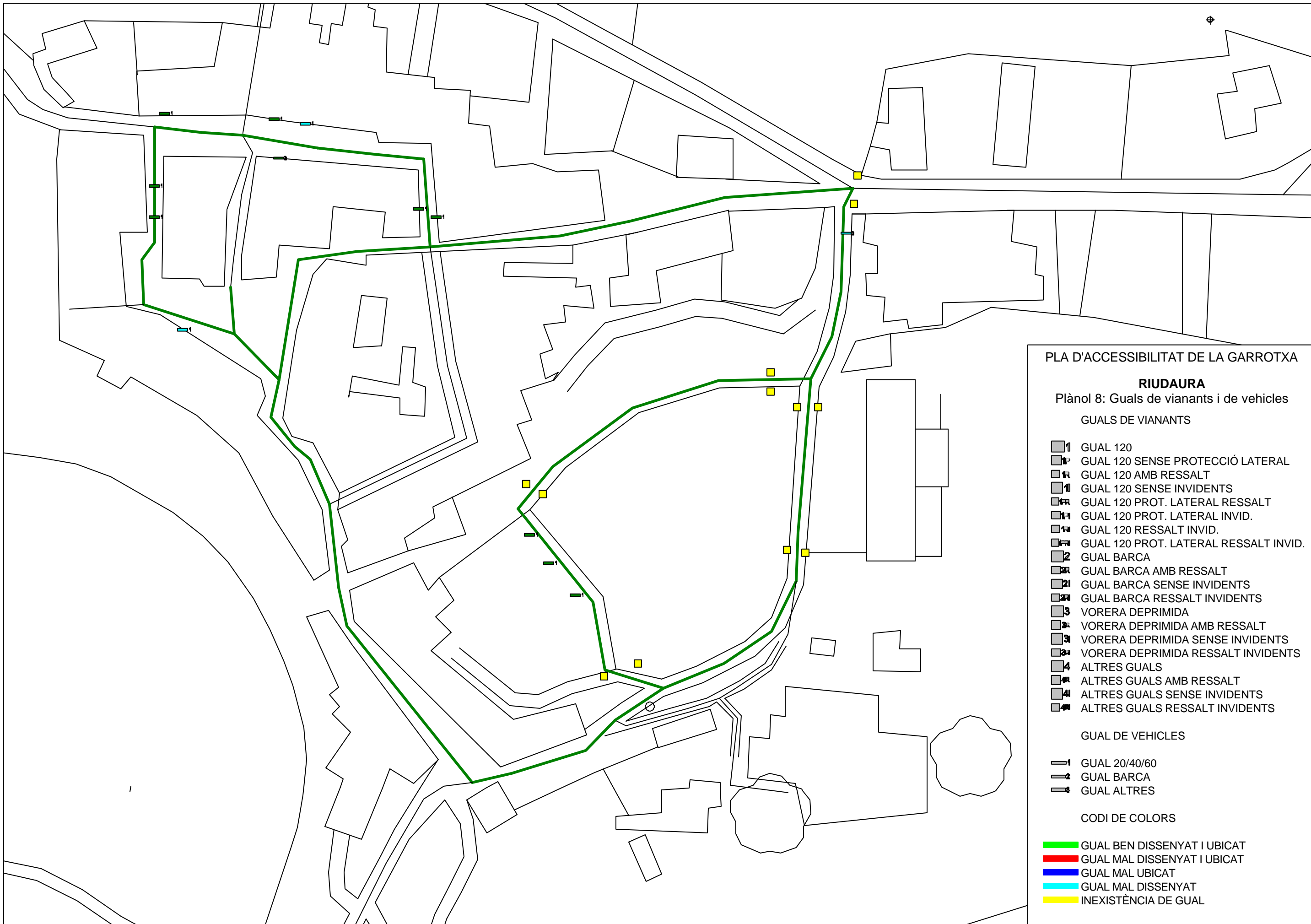


PLA D'ACCESSIBILITAT DE LA GARROTXA

RIUDAURA

Plànol 4: Estat actual de voreres

- Vorera <90cm
- Vorera entre 90cm i 140cm
- Vorera >140cm
- Inexistència de vorera
- Camí de terra
- - - - - Ample de carrer <5.80 m
- Plataforma única existent



PLA D'ACCESSIBILITAT DE LA GARROTXA

RIUDAURA

Plànol 8: Guals de vianants i de vehicles

GUALS DE VIANANTS

- 1 GUAL 120
- 1P GUAL 120 SENSE PROTECCIÓ LATERAL
- 1R GUAL 120 AMB RESSALT
- 1I GUAL 120 SENSE INVIDENTS
- 1RP GUAL 120 PROT. LATERAL RESSALT
- 1RI GUAL 120 PROT. LATERAL INVID.
- 1IP GUAL 120 RESSALT INVID.
- 1RIP GUAL 120 PROT. LATERAL RESSALT INVID.
- 2 GUAL BARCA
- 2R GUAL BARCA AMB RESSALT
- 2I GUAL BARCA SENSE INVIDENTS
- 2RP GUAL BARCA RESSALT INVIDENTS
- 3 VORERA DEPRIMIDA
- 3R VORERA DEPRIMIDA AMB RESSALT
- 3I VORERA DEPRIMIDA SENSE INVIDENTS
- 3RP VORERA DEPRIMIDA RESSALT INVIDENTS
- 4 ALTRES GUALS
- 4R ALTRES GUALS AMB RESSALT
- 4I ALTRES GUALS SENSE INVIDENTS
- 4RP ALTRES GUALS RESSALT INVIDENTS

GUAL DE VEHICLES

- 1 GUAL 20/40/60
- 2 GUAL BARCA
- 3 GUAL ALTRES

CODI DE COLORS









- █ GUAL BEN DISSENYAT I UBICAT
- █ GUAL MAL DISSENYAT I UBICAT
- █ GUAL MAL UBICAT
- █ GUAL MAL DISSENYAT
- █ INEXISTÈNCIA DE GUAL

PLA D'ACCESSIBILITAT DE LA GARROTXA

































RIUDAURA

Plànol 9: Elements i mobiliari urbà






ELEMENTS URBANS

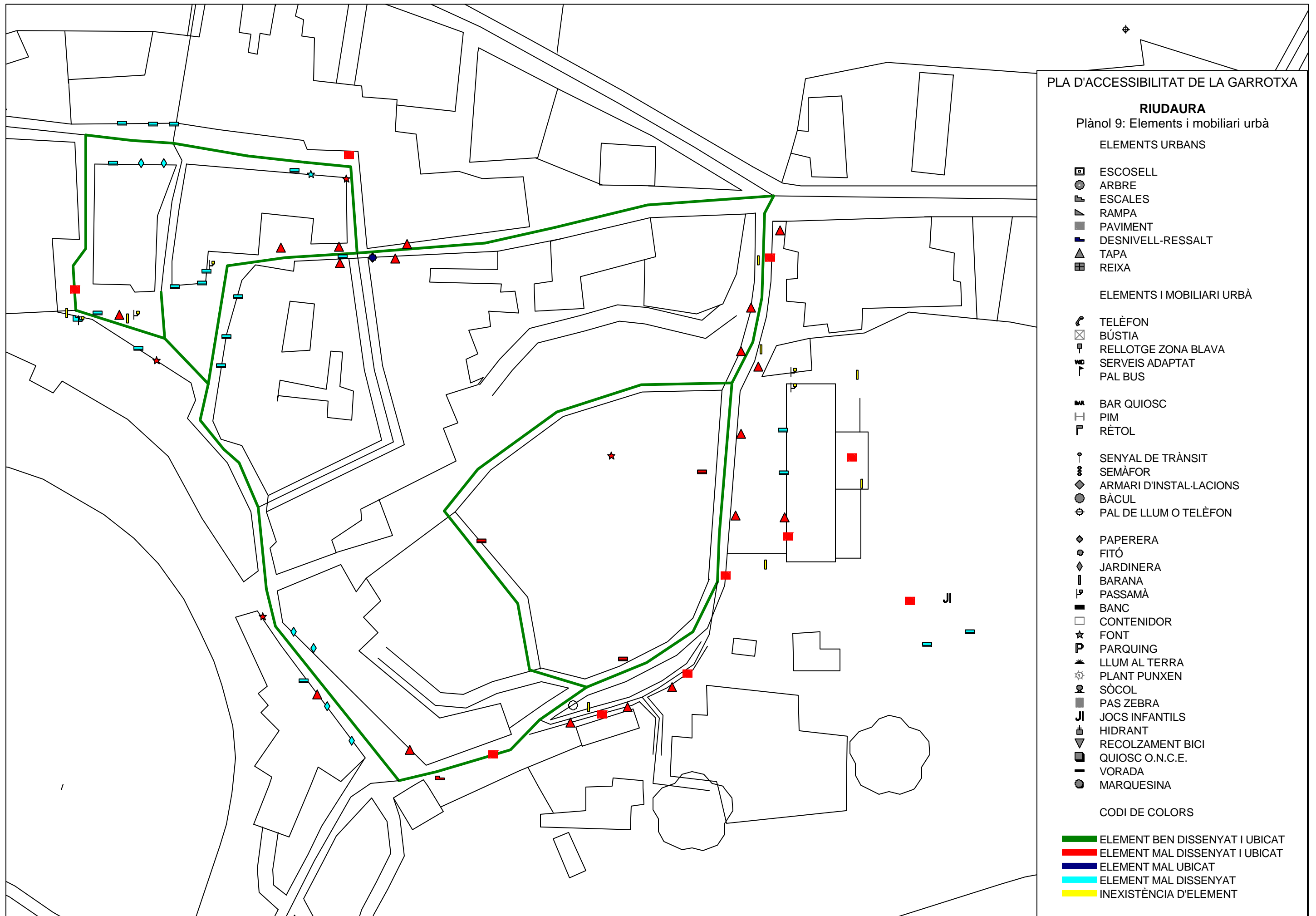
-  ESCOSELL
-  ARBRE
-  ESCALES
-  RAMPA
-  PAVIMENT
-  DESNIVELL-RESSALT
-  TAPA
-  REIXA

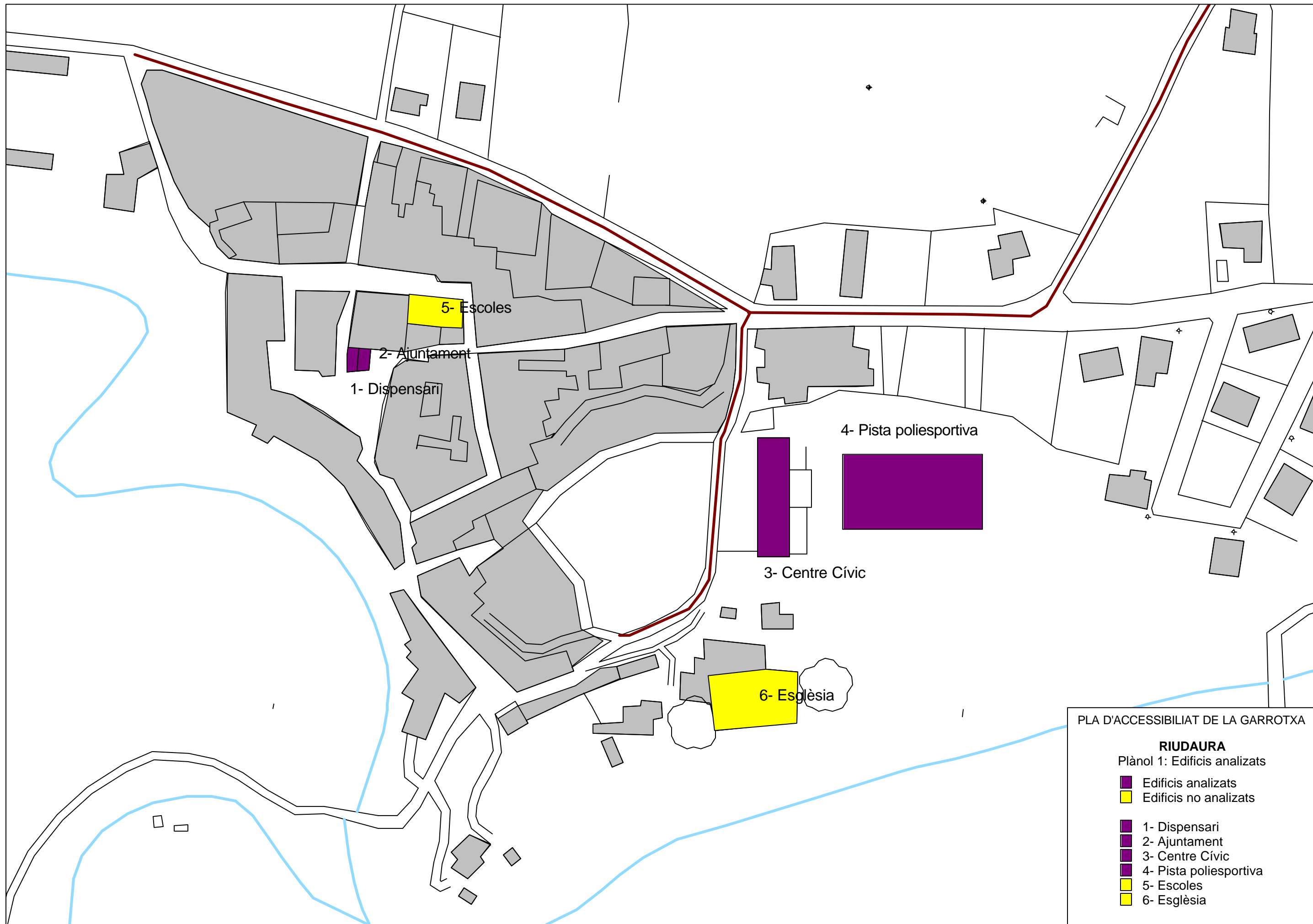
ELEMENTS I MOBILIARI URBÀ

-  TELÈFON
-  BÚSTIA
-  RELLOTGE ZONA BLAVA
-  SERVEIS ADAPTAT
-  PAL BUS
-  BAR QUIOSC
-  PIM
-  RÈTOL
-  SENYAL DE TRÀNSIT
-  SEMÀFOR
-  ARMARI D'INSTAL·LACIONS
-  BÀCUL
-  PAL DE LLUM O TELÈFON
-  PAPERERA
-  FITÓ
-  JARDINERA
-  BARANA
-  PASSAMÀ
-  BANC
-  CONTENIDOR
-  FONT
-  PARQUING
-  LLUM AL TERRA
-  PLANT PUNXEN
-  SÒCOL
-  PAS ZEBRA
-  JOCS INFANTILS
-  HIDRANT
-  RECOLZAMENT BICI
-  QUIOSC O.N.C.E.
-  VORADA
-  MARQUESINA

CODI DE COLORS

-  ELEMENT BEN DISSENYAT I UBICAT
-  ELEMENT MAL DISSENYAT I UBICAT
-  ELEMENT MAL UBICAT
-  ELEMENT MAL DISSENYAT
-  INEXISTÈNCIA D'ELEMENT





DIAGNÒSTIC D'ACCESSIBILITAT DISPENSARI

1

ESTUDI
A

IDENTIFICACIÓ

Ús **SANITARI**
Nº de Plantes **PLANTA BAIXA**
Adreça **CARRER D'OLOT**
Municipi **RIUDAURA**



DIAGNÒSTIC

Planta Baixa

Accessible

Convertible

Inaccessible

DIAGNÒSTIC D'ACCESSIBILITAT AJUNTAMENT

2

ESTUDI
B

IDENTIFICACIÓ

Ús **ADMINISTRATIU**
Nº de Plantes **PLANTA BAIXA I PLANTA PIS**
Adreça **PLAÇA DEL GAMBETO**
Municipi **RIUDAURA**



DIAGNÒSTIC

Planta Baixa

Accessible

Convertible

Inaccessible

Plantes Superiors

Accessible

Convertible

Inaccessible

DIAGNÒSTIC D'ACCESSIBILITAT CENTRE CÍVIC

3

ESTUDI
B

IDENTIFICACIÓ

Ús **SOCIAL**
Nº de Plantes **PLANTA BAIXA**
Adreça **CARRER TIRADORS**
Municipi **RIUDAURA**



DIAGNÒSTIC

Planta Baixa

Accessible

Convertible

Inaccessible