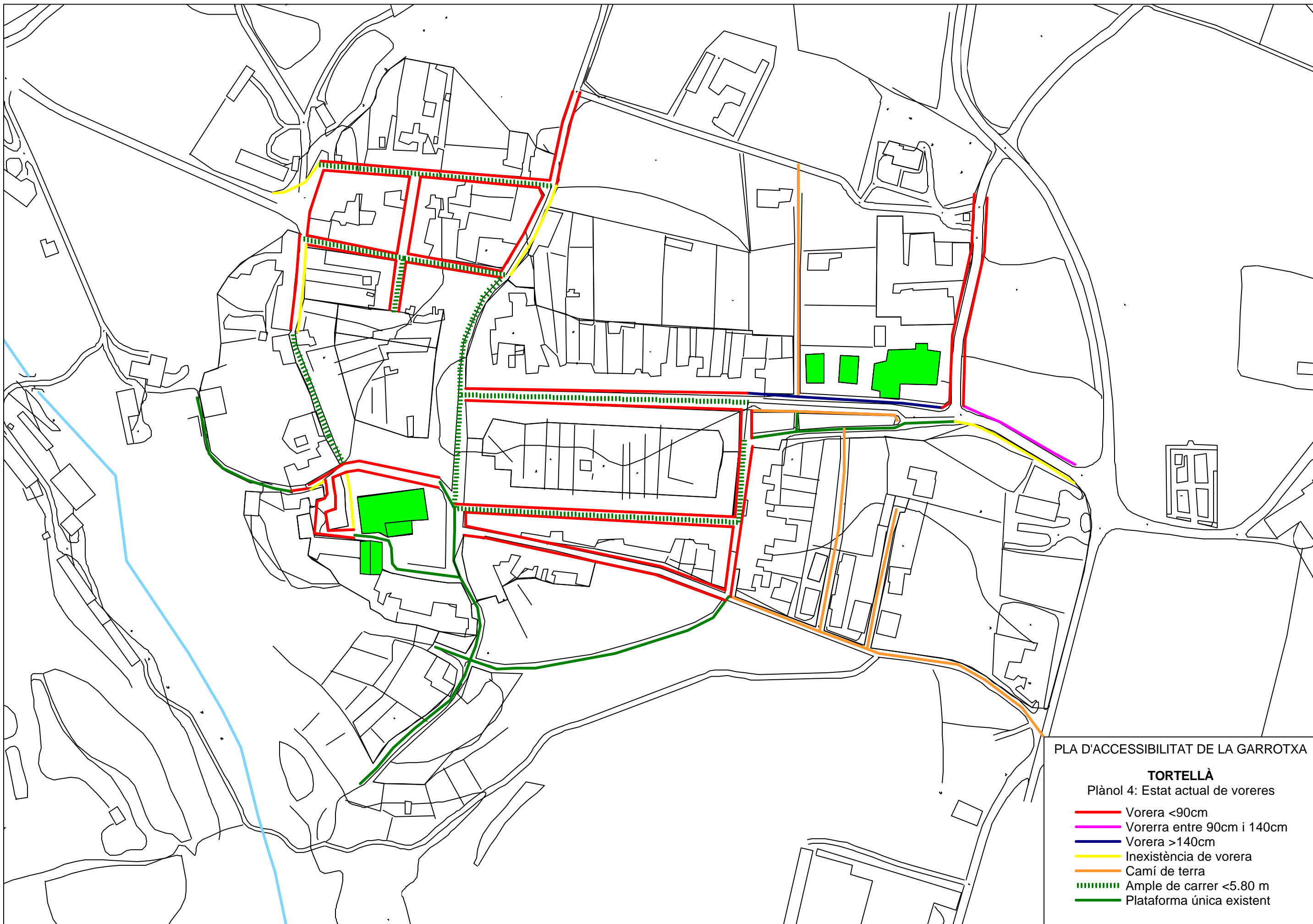


PLA D'ACCESSIBILITAT DE LA GARROTXA

TORTELLÀ

Plànol 3: Estudi de pendents

- Sense pendent
- Pendent mig
- Pendent alt



PLA D'ACCESSIBILITAT DE LA GARROTXA

TORTELLÀ

Plànol 4: Estat actual de voreres









- Vorera <90cm
- Vorera entre 90cm i 140cm
- Vorera >140cm
- Inexistència de vorera
- Camí de terra
- - - - - Ample de carrer <5.80 m
- Plataforma única existent

PLA D'ACCESSIBILITAT DE LA GARROTXA







TORTELLÀ

Plànol 8: Elements i mobiliari urbà






ELEMENTS URBANS

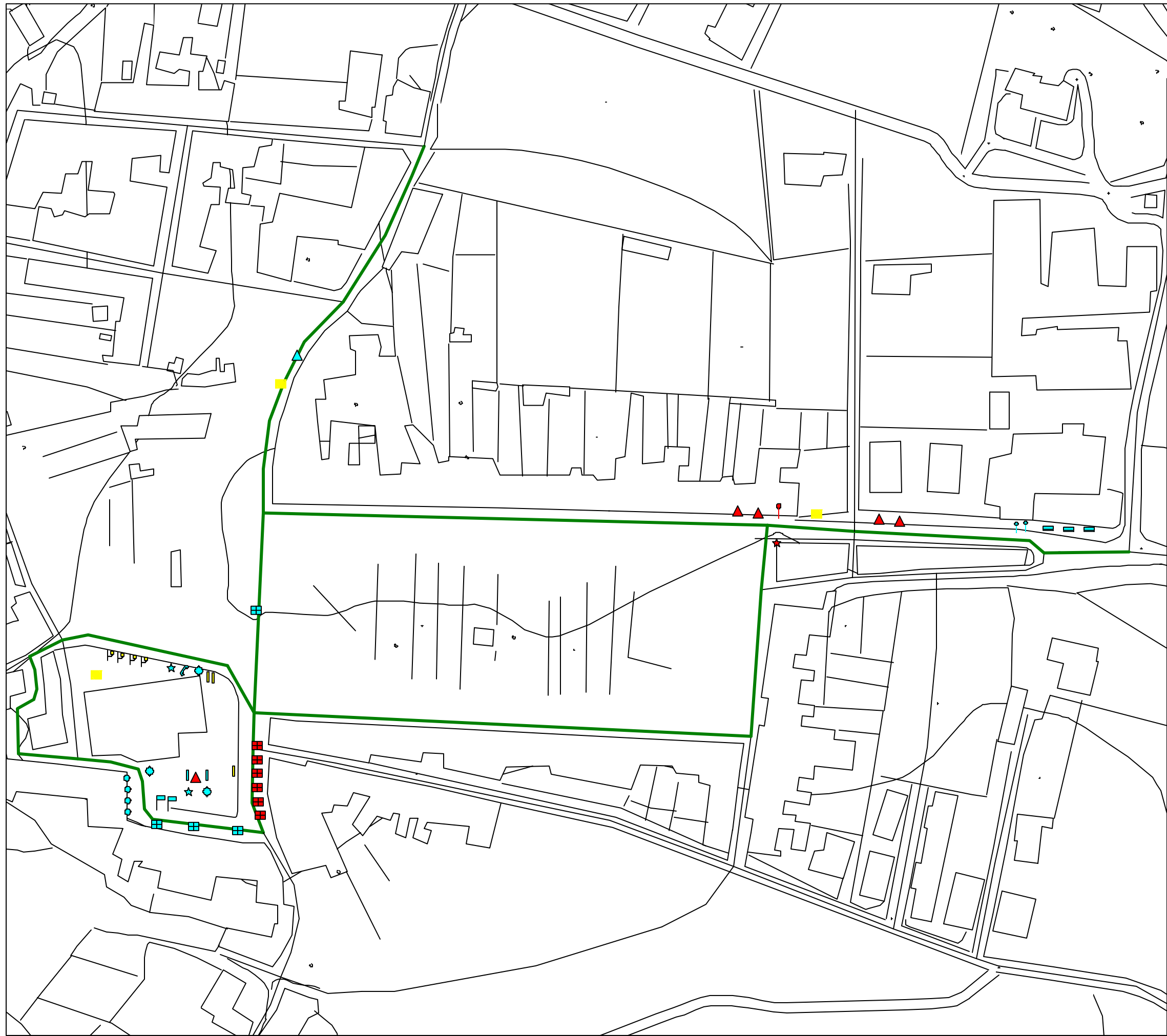
-  ESCOSELL
-  ARBRE
-  ESCALES
-  RAMPA
-  PAVIMENT
-  DESNIVELL-RESSALT
-  TAPA
-  REIXA

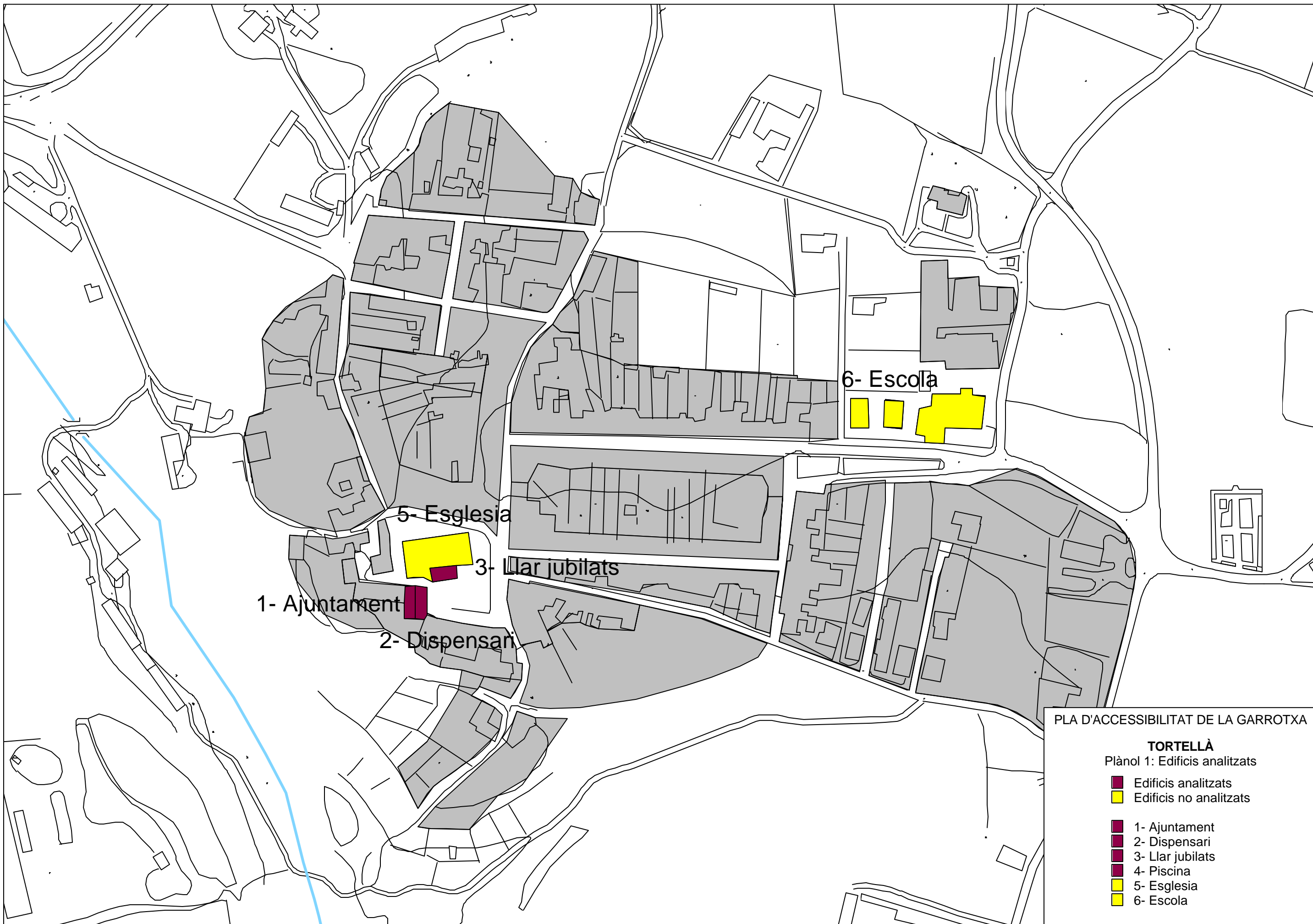
ELEMENTS I MOBILIARI URBÀ

-  TELÈFON
-  BÚSTIA
-  RELLOTGE ZONA BLAVA
-  SERVEIS ADAPTAT
-  PAL BUS
-  BAR QUIOSC
-  PIM
-  RÈTOL
-  SENYAL DE TRÀNSIT
-  SEMÀFOR
-  ARMARI D'INSTAL·LACIONS
-  BÀCUL
-  PAL DE LLUM O TELÈFON
-  PAPERERA
-  FITÓ
-  JARDINERA
-  BARANA
-  PASSAMÀ
-  BANC
-  CONTENIDOR
-  FONT
-  PARQUING
-  LLUM AL TERRA
-  PLANT PUNXEN
-  SÒCOL
-  PAS ZEBRA
-  JOCS INFANTILS
-  HIDRANT
-  RECOLZAMENT BICI
-  QUIOSC O.N.C.E.
-  VORADA
-  MARQUESINA

CODI DE COLORS

-  ELEMENT BEN DISSENYAT I UBICAT
-  ELEMENT MAL DISSENYAT I UBICAT
-  ELEMENT MAL UBICAT
-  ELEMENT MAL DISSENYAT
-  INEXISTÈNCIA D'ELEMENT





PLA D'ACCESSIBILITAT DE LA GARROTXA

- TORTELLÀ**
 Plànol 1: Edificis analitzats
- Edificis analitzats
 - Edificis no analitzats

 - 1- Ajuntament
 - 2- Dispensari
 - 3- Llar jubilats
 - 4- Piscina
 - 5- Esglesia
 - 6- Escola

DIAGNÒSTIC D'ACCESSIBILITAT AJUNTAMENT

1

ESTUDI
A

IDENTIFICACIÓ

Ús **ADMINISTRATIU I DE SERVEIS**
Nº de Plantes **P.BAIXA + P 1ª + P 2ª**
Adreça **PLAÇA MAJOR**
Municipi **TORTELLÀ**



DIAGNÒSTIC

Planta Baixa

Accessible

Convertible

Inaccessible

Planta Primera

Accessible

Convertible

Inaccessible

DIAGNÒSTIC D'ACCESSIBILITAT DISPENSARI

2

ESTUDI
A

IDENTIFICACIÓ

Ús **SANITARI**
Nº de Plantes **PLANTA BAIXA**
Adreça **PLAÇA MAJOR**
Municipi **TORTELLÀ**



DIAGNÒSTIC

Planta Baixa

Accessible

Convertible

Inaccessible

DIAGNÒSTIC D'ACCESSIBILITAT LLAR D'AVIS

3

ESTUDI
A

IDENTIFICACIÓ

Ús **SOCIAL**
Nº de Plantes **PLANTA BAIXA**
Adreça **PLAÇA MAJOR**
Municipi **TORTELLÀ**



DIAGNÒSTIC

Planta Baixa

Accessible

Convertible

Inaccessible

DIAGNÒSTIC D'ACCESSIBILITAT PISCINA

4

ESTUDI
B

IDENTIFICACIÓ

Ús

ESPORTIU

Nº de Plantes

PLANTA BAIXA

Adreça

Municipi

TORTELLÀ



DIAGNÒSTIC

Planta Baixa

Accessible

Convertible



Inaccessible